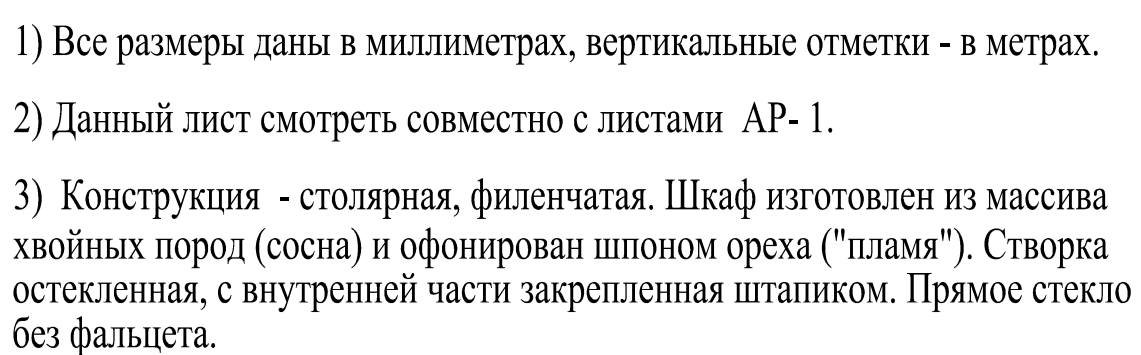




This architectural section drawing illustrates the interior of the Mausoleum at Halicarnassus. The central chamber is a large, rectangular space with a vaulted ceiling. A large, central column supports the structure. The drawing shows the arrangement of the columns and the vaulting, with various structural details and dimensions indicated by lines and numbers. The drawing is a technical representation of the building's internal structure, showing the spatial organization and the relationship between the different parts of the monument.

M 1:50



<div></div> <div>Федеральное государственное унитарное предприятие ЦЕНТРАЛЬНЫЕ НАУЧНО-РЕСТАВРАЦИОННЫЕ ПРОЕКТНЫЕ МАСТЕРСКИЕ (ФГУП ЦНРПМ)</div>						арх №				
						дата выпуска		2015 г.		
						Заказчик: Министерство культуры Российской Федерации				
						Адрес: Архангельская область, Приморский район, пос. Соловецкий, наб. Благополучия д.1, кор.15, стр. 1		Марка листа	АР	
Изм	Кол уч	Лист	№дог	подпись		дата				
Разработал		Семина К.В.				Объект: «Ансамбль Соловецкого монастыря и отдельные сооружения островов Соловецкого архипелага, XVI век - первая половина XX века. Ризница 16 - 19 вв.		Стадия	лист №	листов
ГАП		Семина Ю.Е.						ЭП	2	
Нач.отд. ДПИ		Дмитrienko В.В.								
						Развертка фасадов шкафов-витрин по стене в осях А -Г и Д - А.		ОДПИ		